

**LINEA
PRO**

 **BLACK & DECKER®**



**CATÁLOGO DE
HERRAMIENTAS
2013**

**LINEA
PRO**

BLACK&DECKER®



LINEA PRO

Página 2.



LINEA STANDARD

Página 18.



JARDINERÍA

Página 32.



ACCESORIOS

Página 38.

**LINEA
PRO**

BLACK&DECKER®



LINEA PRO



550W TALADRO
PERCUTOR

VELOCIDAD	0-2800 rpm
TAMAÑO DE MANDRIL	1/2" (13mm)
PERCUSIÓN	45000gpm
CAPACIDAD EN MADERA	20mm
CAPACIDAD EN ACERO	13mm
CAPACIDAD EN CONCRETO	13mm
CABLE	2m

**CARACTERÍSTICAS**

- ▶ Selector de función de percusión o rotación
- ▶ Sistema de engranajes helicoidales
- ▶ Velocidad variable reversible
- ▶ Interruptor con bloqueo para uso continuo

TM550-AR Incluye:
Empuñadura lateral y barra de profundidad.

TM550K-AR Incluye:
Empuñadura lateral, barra de profundidad y caja plástica.

600W TALADRO
PERCUTOR

VELOCIDAD	0-2800 rpm
TAMAÑO DE MANDRIL	1/2" (13mm)
PERCUSIÓN	45000gpm
CAPACIDAD EN MADERA	20mm
CAPACIDAD EN ACERO	13mm
CAPACIDAD EN CONCRETO	13mm
CABLE	2m

**CARACTERÍSTICAS**

- ▶ Selector de función de percusión o rotación
- ▶ Sistema de engranajes helicoidales
- ▶ Velocidad variable reversible
- ▶ Interruptor con bloqueo para uso continuo

TM600K-AR Incluye:
Mango de ajuste lateral, barra de profundidad y maletín.

650W TALADRO
PERCUTOR

VELOCIDAD	0-2800 rpm
TAMAÑO DE MANDRIL	1/2" (13mm)
PERCUSIÓN	4500gpm
CAPACIDAD EN MADERA	25mm
CAPACIDAD EN ACERO	13mm
CAPACIDAD EN CONCRETO	13mm
CABLE	2m

**CARACTERÍSTICAS**

- ▶ Selector de función de percusión o rotación
- ▶ Sistema de engranajes helicoidales
- ▶ Velocidad variable reversible
- ▶ Interruptor con bloqueo para uso continuo

TM650K-AR Incluye:
Empuñadura lateral, barra de profundidad y caja plástica.

850W TALADRO
PERCUTOR2 AÑOS
GARANTÍA

VELOCIDAD	0-3100
TAMAÑO DE MANDRIL	1/2" (13mm)
PERCUSIÓN	52700 gpm
CAPACIDAD EN MADERA	32mm
CAPACIDAD EN ACERO	13mm
CAPACIDAD EN CONCRETO	16mm
CABLE	2m

**CARACTERÍSTICAS**

- ▶ Construida con rodamientos
- ▶ Sistema de carbones reversible- Máxima potencia y torque en reversa
- ▶ Sistema de engranaje helicoidales
- ▶ Velocidad variable reversible

KR800-AR Incluye:
Empuñadura lateral y barra de profundidad.

KR800K-AR Incluye:
Empuñadura lateral, barra de profundidad y maletín.

**700W** ROTOMARTILLO
COMPACTO SDS+ 2,0J2 AÑOS
GARANTÍA

VELOCIDAD	0-980 rpm
PERCUSIÓN	0-5180 ipm
FUERZA DE IMPACTO	2,0 J
CAPACIDAD EN MADERA	30mm
CAPACIDAD EN METAL	13mm
CAPACIDAD EN CONCRETO	24mm
CABLE	2m

**CARACTERÍSTICAS**

- ▶ 3 Funciones: Roto-percusión, cincelado y rotación
- ▶ Sistema de encastre SDS+ con mecanismo sellado contra el polvo
- ▶ Velocidad variable reversible
- ▶ Interruptor con bloqueo para uso continuo

KD975KA-AR Incluye:
Empuñadura lateral, barra de profundidad y brocas de 8, 10 y 12mm y maletín.

800W ROTOMARTILLO
COMPACTO SDS+ 2,4J2 AÑOS
GARANTÍA

VELOCIDAD	0-980 rpm
PERCUSIÓN	0-5180 ipm
FUERZA DE IMPACTO	2,4 J
CAPACIDAD EN MADERA	25mm
CAPACIDAD EN METAL	13mm
CAPACIDAD EN CONCRETO	26mm
CABLE	2m

**CARACTERÍSTICAS**

- ▶ 3 Funciones: Roto-percusión, cincelado y rotación
- ▶ Sistema de encastre SDS+ con mecanismo sellado contra el polvo
- ▶ Velocidad variable reversible
- ▶ Interruptor con bloqueo para uso continuo

KD990KA-AR Incluye:

Empuñadura lateral, barra de profundidad, brocas de 8, 10 y 12mm, cincel de punta, cincel de cabeza plana, mandril convencional, adaptador para mandril y llave y maletín.

1000W ROTOMARTILLO
COMPACTO SDS PLUS 3,5J2 AÑOS
GARANTÍA

VELOCIDAD	800 rpm
PERCUSIÓN	3000 ipm
CAPACIDAD EN MADERA	40mm
CAPACIDAD EN METAL	13mm
CAPACIDAD EN CONCRETO	26mm
FUERZA DE IMPACTO	3,5 J
CABLE	2m

**CARACTERÍSTICAS**

- ▶ Sistema de encastre SDS
- ▶ 3 Funciones: Roto-percusión, cincelado y rotación
- ▶ Botón de seguridad
- ▶ Empuñadura recubierta de goma

KD1001K-AR Incluye:

Brocas de 8, 10, 12, 16 y 22mm, cincel, puntero, barra de profundidad, empuñadura lateral y maletín.

12V TALADRO PERCUTOR
INALÁMBRICO

VELOCIDAD	0-400/0-1200 rpm
TORQUE	20,2 Nm
MANDRIL	3/8" (10mm)
CAPACIDAD EN MADERA	25mm
CAPACIDAD EN ACERO	10mm
CAPACIDAD EN CONCRETO	10mm



HP120K-AR Incluye:
Cargador de batería, batería de 12V y maletín.

CARACTERÍSTICAS

- ▶ Control de torque de 32 posiciones
- ▶ Caja de engranajes de 2 velocidades
- ▶ Indicador de nivel de batería
- ▶ Selector de sentido de giro
- ▶ Velocidad variable reversible

14,4V TALADRO PERCUTOR
INALÁMBRICO

VELOCIDAD	0-400/0-1200 rpm
TORQUE	22,1 Nm
MANDRIL	1/2" (13mm)
CAPACIDAD EN MADERA	30mm
CAPACIDAD EN ACERO	13mm
CAPACIDAD EN CONCRETO	12mm



HP144K-AR Incluye:
Cargador de batería, batería de 14,4V y maletín.

CARACTERÍSTICAS

- ▶ Control de torque de 32 posiciones
- ▶ Caja de engranajes de 2 velocidades
- ▶ Indicador de nivel de batería
- ▶ Selector de sentido de giro
- ▶ Velocidad variable reversible

18V TALADRO PERCUTOR
INALÁMBRICO

VELOCIDAD	0-500/0-1600 rpm
TORQUE	29,4 Nm
MANDRIL	1/2" (13mm)
CAPACIDAD EN MADERA	35mm
CAPACIDAD EN ACERO	13mm
CAPACIDAD EN CONCRETO	15mm



HP180K-AR Incluye:
Cargador de batería, batería de 18V, empuñadura lateral y maletín.

CARACTERÍSTICAS

- ▶ Control de torque de 32 posiciones
- ▶ Caja de engranajes de 2 velocidades
- ▶ Indicador de nivel de batería
- ▶ Selector de sentido de giro
- ▶ Velocidad variable reversible

820W AMOLADORA ANGULAR
DE 4-1/2" (115mm)

VELOCIDAD	11000 rpm
CAPACIDAD	4-1/2" (115mm)
DIÁMETRO DE DISCO	5/8" - 11/M14
CABLE	2m

**CARACTERÍSTICAS**

- ▶ Caja de engranajes metálica
- ▶ Empuñadura lateral de 3 posiciones
- ▶ Guarda ajustable sin llave
- ▶ Interruptor sellado contra polvo
- ▶ Nuevo interruptor con bloqueo para uso continuo
- ▶ Ranuras de aire para mejorar ventilación

G720-AR Incluye:

Mango lateral, disco 4-1/2" (155mm) y llave

1000W AMOLADORA ANGULAR
DE 4-1/2" (115mm)

VELOCIDAD	11000 rpm
CAPACIDAD	4-1/2" (115mm)
DIÁMETRO DE DISCO	5/8" - 11/M14
CABLE	2m

**CARACTERÍSTICAS**

- ▶ 3 Funciones: Roto-percusión, cincelado y rotación
- ▶ Sistema de encastre SDS+ con mecanismo sellado contra el polvo
- ▶ Velocidad variable reversible
- ▶ Interruptor con bloqueo para uso continuo
- ▶ Empuñadura lateral multiposición

G1000-AR Incluye:Empuñadura lateral,
(1) un disco abrasivo
y llave**G1000K-AR Incluye:**Empuñadura lateral,
(1) un disco abrasivo, (1) un
disco diamantado, llave y caja plástica**LINEA G**

2200W AMOLADORA
ANGULAR DE 7"**2** AÑOS
GARANTÍA

VELOCIDAD	8400 rpm
DIÁMETRO DE DISCO	5/8" - 11/M14
CABLE	2,5m

**CARACTERÍSTICAS**

- ▶ Interruptor sellado contra polvo
- ▶ Empuñadura lateral de 3 posiciones
- ▶ Guarda ajustable sin llave
- ▶ Empuñadura de goma para mayor confort
- ▶ Fácil acceso a escobillas
- ▶ Traba de eje

G2207-AR Incluye:

Guarda ajustable sin llave, guarda de 7" (180mm), empuñadura con goma para mayor confort.

2200W AMOLADORA
ANGULAR DE 9"**2** AÑOS
GARANTÍA

VELOCIDAD	6500 rpm
DIÁMETRO DE DISCO	5/8" - 11/M14
CABLE	2,5m

**CARACTERÍSTICAS**

- ▶ Interruptor sellado contra polvo
- ▶ Empuñadura lateral de 3 posiciones
- ▶ Guarda ajustable sin llave
- ▶ Empuñadura de goma para mayor confort
- ▶ Fácil acceso a escobillas
- ▶ Traba de eje

G2209-AR Incluye:

Guarda ajustable sin llave, guarda de 9" (230mm), empuñadura con goma para mayor confort.

**NUEVO CONCEPTO DE AMOLADORAS**

800W CORTADORA SENSITIVA
14" (355mm)

VELOCIDAD	3800 rpm
DIÁMETRO DEL DISCO	14" (355mm)
CABLE	2m

CARACTERÍSTICAS

- ▶ Orificio de candado
- ▶ Deflector de chispas
- ▶ Prensa para materiales
- ▶ Guía de corte
- ▶ Cadena de fijación para fácil transporte
- ▶ Botón bloqueo de eje



CS2000-AR Incluye:
Disco de 14"

**1500W** SIERRA CIRCULAR
DE 7-1/4" (184mm)

VELOCIDAD	55000 rpm
PROFUNDIDAD DE CORTE 90°	62mm (2-3/8")
PROFUNDIDAD DE CORTE 45°	46mm (1-13/16")
TAMAÑO DEL DISCO	7-1/4" (184mm)
CAPACIDAD EN ACERO	13mm
CAPACIDAD EN CONCRETO	15mm
BATERÍA	1,7h

CARACTERÍSTICAS

- ▶ Empuñadura ergonómica para mayor control
- ▶ Guía de ajustes para cortes en ángulos
- ▶ Perilla de ajuste de profundidad
- ▶ Incluye guía de corte



CS1024-AR Incluye:
Hoja para sierra de 18 dientes de Carburo,
llave y guía parateta.

**600W** SIERRA CALADORA
CON GUIA LASER

VELOCIDAD	800- 3000 rpm
ÁNGULO DE CORTE	0°-45°
PROFUNDIDAD DE CORTE MADERA	85mm
PROFUNDIDAD DE CORTE ACERO	5mm
PROFUNDIDAD DE CORTE ALUMINIO	15mm
ACCIÓN PENDULAR	4
CABLE	2m

CARACTERÍSTICAS

- ▶ Botón de bloqueo para uso continuo
- ▶ Acción pendular de cuatro etapas para cortes precisos
- ▶ Optimiza la visibilidad de la línea de corte
- ▶ Cambio de hojas sin herramientas, acepta hoja tipo U y T



KS650K-AR Incluye:
Hoja para corte en madera, adaptador para aspiradora, maletín.



1300W PULIDORA
LIJADORA DE 7"2 AÑOS
Garantía

VELOCIDAD	1000-3000 rpm
DIÁMETRO DEL DISCO	180mm
CABLE	2m

**CARACTERÍSTICAS**

- ▶ Caja de engranajes metálica
- ▶ Traba de eje
- ▶ Empuñadura lateral de 3 posiciones
- ▶ Interruptor con bloqueo para uso continuo

WP1500K-AR Incluye:

Mango lateral, bonete de lana, disco de goma, llave, maletín.

180W LIJADORA ORBITAL
1/4" HOJA2 AÑOS
Garantía

VELOCIDAD	13500 opm
HOJA	1/4 de hoja
CABLE	2m

**CARACTERÍSTICAS**

- ▶ Interruptor sellado contra el polvo
- ▶ Lijado al ras en tres lados
- ▶ Construida con rodamientos
- ▶ Empuñadura **conveX GRIP™** recubierta de goma

QS800-AR Incluye:

Bolsa recolectora.

200W LIJADORA ORBITAL
1/4" HOJA2 AÑOS
Garantía

VELOCIDAD	13800 opm
HOJA	1/4 de hoja
CABLE	2m

**CARACTERÍSTICAS**

- ▶ Interruptor sellado contra el polvo
- ▶ Lijado al ras en tres lados
- ▶ Construida con rodamientos
- ▶ Empuñadura **conveX GRIP™** recubierta de goma
- ▶ Recolección de polvo con acción ciclónica patentada

QS1000-AR Incluye:

Punzón de papel, filtro de aire.

310W LIJADORA ORBITAL
1/2" HOJA

VELOCIDAD	6000-11000 opm
HOJA	1/2 de hoja
EXTRACCIÓN DE POLVO	Si



SS1000-AR Incluye:
Adaptador para aspiradora.

CARACTERÍSTICAS

- ▶ Empuñadura recubierta de goma
- ▶ Control de velocidad variable
- ▶ Sistema de fijación de lija
- ▶ Base de 1/2 hoja
- ▶ Adaptador para aspirador
- ▶ Interruptor con bloqueo para uso continuo

720W LIJADORA DE BANDA
DE 3" Y 8" COMPACTA

VELOCIDAD	220 m/min
TAMAÑO DE PAPEL	75mm x 457mm
EXTRACTOR DE POLVO	Si
CABLE	1,8m



BR318-AR Incluye:
Banda, bolsa recolectora.

CARACTERÍSTICAS

- ▶ Diseño ergonómico de doble empuñadura
- ▶ Diseño compacto con rodillo frontal bajo
- ▶ Lija dos veces más cerca de bordes en ángulo
- ▶ Bolsa recolectora de polvo de fácil vaciado

720W LIJADORA DE BANDA

VELOCIDAD	250 m/min
TAMAÑO DE PAPEL	75x533mm
EXTRACTOR DE POLVO	Si
MANGO AUX.AUTOAJUSTABLE	Si [3 posiciones]
CABLE	1,8m



DS321-AR Incluye:
Bolsa para extracción de polvo.

CARACTERÍSTICAS

- ▶ Interruptor con bloqueo para uso continuo
- ▶ Bolsa recolectora de polvo y adaptador para aspirador
- ▶ Lijado 3x más próximo al borde. 25% mayor contacto con la superficie, mayor alcance de lijado en espacios reducidos
- ▶ Empuñadura ajustable de 3 posiciones
- ▶ Diseño patentado de perfil bajo con cubierta retractable

2000W PISTOLA DE CALOR



TEMPERATURA (°C)	50-450/90-600
AJUSTE CALOR	Variable
INTERRUPTOR	2 posiciones
FLUJO AIRE	300/500 l/min
CABLE	2m



CARACTERÍSTICAS

- ▶ Liviana y cómoda
- ▶ Control de temperatura variable
- ▶ Dos niveles de flujo

HG2000-AR Incluye:
No incluye maletín
ni accesorios

HG2000K-AR Incluye:
Maletín, boquilla pequeña,
protector de vidrio, reflector,
boquilla grande, removedor de pintura.

1200W REBAJADORA



VELOCIDAD SIN CARGA	8000-27000 rpm
TAMAÑO DE COLLET	6-6,35-8mm
TRABA DE EJE	Si
EXTRACCIÓN DE POLVO	Si
CABLE	2,5m



CARACTERÍSTICAS

- ▶ Manos ergonómicas
- ▶ Columnas de fácil operación
- ▶ 3 topes de profundidad ajustables
- ▶ Traba de eje para cambios de accesorios
- ▶ Control de profundidad con micro ajuste
- ▶ Velocidad variable electrónica

RP250BE-AR Incluye:
Guía de corte ajustable, puerto de extracción de polvo removible,
protector para astillas, llave y mordazas.



650W CEPILLO PARA MADERA

VELOCIDAD	16500 opm
PROFUNDIDAD DE CORTE	1,9mm
ANCHO DE CEPILLADO	82mm
EXTRACTOR DE POLVO	Si
CABLE	2m
CAPACIDAD RANURADA	7,9mm

**CARACTERÍSTICAS**

- ▶ Perilla de ajuste de profundidad con 10 posiciones predeterminadas
- ▶ Cuchillas reversibles de acero rápido
- ▶ Interruptor con bloqueo para uso continuo

7698-AR Incluye:

Llave de ajuste, adaptador para aspirador de aserrín.

750W CEPILLO PARA MADERA

VELOCIDAD	16500 opm
PROFUNDIDAD DE CORTE	2mm
ANCHO DE CEPILLADO	82mm
EXTRACTOR DE POLVO	Si
CABLE	2m
CAPACIDAD RANURADA	12mm
LARGO DE ZAPATA	29cm
3 CANALAS DE CORTES ANGULARES	1,5/2/2,5mm

**CARACTERÍSTICAS**

- ▶ Extracción de polvo lado izquierdo y derecho
- ▶ Ajuste de profundidad con 12 posiciones
- ▶ 2 cuchillas reversibles de carburo tungsteno
- ▶ Interruptor con bloqueo para uso continuo

CE750-AR Incluye:

Llave de ajuste, adaptador para aspirador de aserrín.



1800W INGLETEADORA
10" CON LASER**2** AÑOS
GARANTÍA

VELOCIDAD	5800 rpm
EXTENSIÓN DE SOPORTE	Si
SISTEMA MARCADOR	láser
GIRO DE CABEZA	450 izq-der
CAP.CTE.TRANSVERSAL	143x70mm
CAP.CTE.INGLETE 45°	101,5x70mm
CAP.CTE.BISEL 45°	143x41mm
CAP.CTE.COMBINADO 45°X45°	101,5x41mm

**CARACTERÍSTICAS**

- ▶ Guía láser incorporada a la guarda
- ▶ Bolsa recolectora de polvo
- ▶ Adaptador para aspiradora
- ▶ Escala de inglete con 9 posiciones de cortes predefinidas

BT2000L-AR Incluye:

Bolsa recolectora de polvo, 1 hoja de carburo de 40 dientes, prensa de material, extensión de soporte, llave para la hoja.

1500W SIERRA DE MESA
DE 10"**2** AÑOS
GARANTÍA

VELOCIDAD	5000 rpm
GUÍA LATERAL	autonivelante
DIÁMETRO DE DISCO	254mm
PROFUNDIDAD DE CORTE	64mm
BANCA	438x660mm
CORTE LONGITUDINAL	251mm

**CARACTERÍSTICAS**

- ▶ Seguro de leva para ajustes de guía rápido y seguro
- ▶ Interruptor de fácil acceso
- ▶ Guía de corte autonivelante
- ▶ Capacidad de corte de 3" (76mm) a 90°
- ▶ Incluye banco metálico
- ▶ Perillas frontales para control de inclinación y altura de la hoja

BT1800-AR Incluye:

Disco de carburo, guía de corte, escala angular.

1/3HP TALADRO DE BANCO
DE 8"**2** AÑOS
GARANTÍA

VELOCIDAD	5(650,900,1250,1700 y 2700) rpm
CAPACIDAD DE MANDRIL	13mm
LONGITUD DE CARRERA	50mm
CAPACIDAD EN ACERO	13mm
CAPACIDAD EN MADERA	25mm

**CARACTERÍSTICAS**

- ▶ Escala de profundidad
- ▶ Mesa y base de acero fundido
- ▶ 5 velocidades mecánicas
- ▶ Palanca de ajuste de altura
- ▶ Guarda transparente, brinda protección adicional al usuario

BT1200-AR Incluye:

Guarda de protección, llave de mandril.

1/2HP CALADORA
DE BANCO

VELOCIDAD	2950 cpm
DIÁMETRO DE PLATO	6"
DIÁMETRO DE EJE DE ROTACIÓN	1/2"

CARACTERÍSTICAS

- ▶ Palanca de destensado rápido para fácil cambio de hoja
- ▶ Capacidad máxima de corte de 50mm.
- ▶ Base de aluminio fundido con capacidad de inclinación de 0° a 45°
- ▶ Garganta de 406mm para gran capacidad de corte



BT1650-AR

**1/2HP** AMOLADORA
DE BANCO

VELOCIDAD	2950 cpm
DIÁMETRO DE DISCO	6"
DIÁMETRO DE EJE DE ROTACIÓN	1/2"

CARACTERÍSTICAS

- ▶ Acepta discos para pulir y de alambre
- ▶ Incluye disco de 6" (152mm) de grano grueso y mediano
- ▶ Base de acero robusta con monturas de goma

**BT3600-AR Incluye:**

1 disco de 6" grano grueso, 1 disco de 6" grano mediano, bases de apoyo, protectores de acrílico.

**600W** SOPLADOR DE TALLER

VELOCIDAD	0-16000 rpm
CAUDAL	3,5m3/min
LARGO DE CABLE	2m

CARACTERÍSTICAS

- ▶ Liviana y cómoda
- ▶ Interruptor de velocidad variable
- ▶ Interruptor con bloqueo para uso continuo
- ▶ Bolsa recolectora
- ▶ Tubo flexible

**BB600-AR Incluye:**

Bolso recolector, pico de goma.



2 HP**COMPRESOR DE
AIRE LUBRICADO**

POTENCIA	2.0 HP Máx.
TAMAÑO DEL TANQUE	24 lt
VELOCIDAD	50 Hz: 2850 rpm 60 Hz: 3450 rpm
PESO	24 kg
PRESIÓN	120 PSI



CT224-AR

CARACTERÍSTICAS

- ▶ Dispositivo de protección térmica
- ▶ Bomba a pistón - lubricada por aceite
- ▶ Manómetro de presión interna y de trabajo
- ▶ Válvula de seguridad (aprobada por asme)
- ▶ Tanque certificado bajo normas estrictas de calidad

2 HP**COMPRESOR DE
AIRE**

POTENCIA	2.0 HP Máx.
TAMAÑO DEL TANQUE	50 lt
VELOCIDAD	50 Hz: 2850 rpm 60 Hz: 3450 rpm
PESO	30.3 kg
PRESIÓN	120 PSI



CT250-AR

CARACTERÍSTICAS

- ▶ Dispositivo de protección térmica
- ▶ Bomba a pistón - lubricada por aceite
- ▶ Manómetro de presión interna y de trabajo
- ▶ Válvula de seguridad (aprobada por asme)
- ▶ Tanque certificado bajo normas estrictas de calidad

**KIT COMPRESOR
5 PIEZAS**

PISTOLA DE AIRE
INFLADOR CON NOMÓMETRO
PISTOLA PARA LAVADO
PISTOLA PARA PINTAR
MANGUERA ESPIRAL 5m



KP5-AR

LINEA ESTANDAR



500W TALADRO PERCUTOR 10mm

2 AÑOS
Garantía

VELOCIDAD	2800 rpm
TAMAÑO DE MANDRIL	3/8" (10mm)
CAPACIDAD EN ACERO	10mm
CAPACIDAD EN MADERA	20mm
CAPACIDAD EN CONCRETO	10mm
ACCIÓN PERCUTORA	Si
CABLE	2m



TM500-AR Incluye:
Llave para mandril.

TM500K-AR Incluye:
Llave para mandril, maletín.

500W TALADRO PERCUTOR 10mm

2 AÑOS
Garantía

VELOCIDAD	0-2800 rpm
TAMAÑO DE MANDRIL	3/8" (10mm)
CAPACIDAD EN ACERO	10mm
CAPACIDAD EN MADERA	20mm
CAPACIDAD EN CONCRETO	10mm
ACCIÓN PERCUTORA	Si
CABLE	2m



TM505-AR Incluye:
Llave para mandril.

1500W PISTOLA DE CALOR C/DOBLE TEMPERATURA

2 AÑOS
Garantía

POTENCIA	1500W
2 AJUSTES DE CALOR	400°C y 540°C
CABLE	1,85m



HG1500-AR

12V

TALADRO INALÁMBRICO

VELOCIDAD	0-600 rpm
VELOCIDAD REVERSIBLE	Si
PORTABROCAS	3/8" (10mm)
POSICIONES DE TORQUE	10
TIPO DE BATERÍA	ión-Litio



LD112-AR Incluye:
 (1) Batería de 12V Max de Ión-Litio, (1) Cargador y (1) Punta de Atornillar.

16V

TALADRO INALÁMBRICO

VELOCIDAD	0-650 rpm
VELOCIDAD REVERSIBLE	Si
PORTABROCAS	3/8" (10mm)
POSICIONES DE TORQUE	10
TIPO DE BATERÍA	ión-Litio



LD116-AR Incluye:
 (1) Batería de 16V max de Ión-Litio, (1) Cargador y (1) Punta de Atornillar.

9,6V

TALADRO INALÁMBRICO

VELOCIDAD	0-550 rpm
VELOCIDAD REVERSIBLE	Si
MANDRIL SIN LLAVE	3/8" (10mm)
POSICIONES DE TORQUE	17
TIPO DE BATERÍA	Ni-Cad



CD961-AR Incluye:
 Cargador, batería y punta de atornillar.

1500W TALADRO INALÁMBRICO

VELOCIDAD	0-550 rpm
VELOCIDAD REVERSIBLE	Si
MANDRIL	10mm
POSICIONES DE TORQUE	17
TIPO DE BATERÍA	Niquel Cadmio



CD121K-AR Incluye:
Punta doble, cargador, batería y maletín.

9,6V TALADRO INALÁMBRICO

VELOCIDAD	0-750 rpm
VELOCIDAD REVERSIBLE	Si
MANDRIL	10mm
EMPUÑADURA	bajo goma
POSICIONES DE TORQUE	24
TIPO DE BATERÍA	Niquel Cadmio



GC9600-AR Incluye:
Punta doble para atornillar, cargador y batería.

12V TALADRO INALÁMBRICO

VELOCIDAD	0-750 rpm
VELOCIDAD REVERSIBLE	Si
MANDRIL	10mm
EMPUÑADURA	bajo goma
POSICIONES DE TORQUE	24
TIPO DE BATERÍA	Niquel Cadmio



GC1200-AR Incluye:
Punta doble para atornillar, cargador, batería y maletín.

3,6V

**ATORNILLADOR
INALÁMBRICO PIVOT**

2 AÑOS
Garantía

VELOCIDAD	200 rpm
TORQUE	35 pulg/ lbs



9036-AR Incluye:

(1) Punta de Atornillar Plana de 1", (1) Punta de Atornillar Phillips de 1" y Cargador.

3,6V

**ATORNILLADOR
INALÁMBRICO**

2 AÑOS
Garantía

VELOCIDAD	180 rpm
TORQUE	40 pulg/ lbs
TIPO DE BATERÍA	NiCad
POSICIONES DE TORQUE	23
TORQUE MÁXIMO	3,9 Nm



9078-AR Incluye:

(2) puntas dobles para atornillar y cargador.

3,6V

**KIT DE 134 PIEZAS
CON ATORN. INAL.**

2 AÑOS
Garantía

VELOCIDAD	150 rpm
TORQUE	35 pulg/ lbs

*134 piezas: 1 adaptador de copa, 5 copas hexágonas, 7 puntas Phillips; 5 puntas estrellas, 5 puntas cuadradas; 7 puntas ranuradoras, 1 sujetador de puntas magnéticas, 50 fijaciones plásticas, 22 tornillos.



71-91E-AR Incluye:

134 piezas*, cargador.

3,6V

SET DE PUNTAS C/ATOR. C/PIVOT



VELOCIDAD	180 rpm
TORQUE	40 pulg/ lbs
PIVOT	3 posiciones



4902LA-AR Incluye:
48 piezas, cargador.

3,6V

ATORNILLADOR INAL. ROTO DRIVER



VELOCIDAD	180 rpm
TORQUE	40 pulg/ lbs
TIPO DE BATERÍA	NiCad
POSICIONES DE TORQUE	23
TORQUE MÁXIMO	3,9 Nm

*5 tuercas; 50 tarugos plásticos; 50 tornillos para madera; 20 puntas para atornillar; 5 mechas de acero rápido; 5 mechas para mampostería.



BD7260-AR Incluye:
Cargador.

3,6V

KIT PUNTAS Y BROCAS C/ATORN. C/PIVOT



VELOCIDAD	180 rpm
TORQUE	40 pulg/ lbs
TIPO DE BATERÍA	NiCad
POSICIONES DE TORQUE	23
TORQUE MÁXIMO	3,9 Nm

*110 piezas: 5 tubos, 1 adaptador de tubos; 10 tuercas de fijación, 20 puntas para atornillar Phillips, 10 puntas para atornillar de ranura, 9 puntas para atornillar pozi, 7 puntas para atornillar estrella, 1 adaptador magnético; 10 mechas, 4 sierras copas, 1 mandril para sierra copas, 5 mechas punta pilotos, mechas para mamposterías, 10 tornillos, 10 tarugos.



FDX100-AR Incluye:
110 piezas*, cargador.

3,6V

SET ATOR. ELÉCTRICO C/HERRAM. MANUALES



VELOCIDAD	180 rpm
TORQUE	40 pulg/ lbs
TIPO DE BATERÍA	NiCad
POSICIONES DE TORQUE	23
TORQUE MÁXIMO	3,9 Nm

* 1 cutter; alicate [pinza] de electricista; 1 alicate [pinza] punta larga; 10 puntas de atornillador.



HDT51-901-AR Incluye:
Pinza de electricista, pinza de fuerza, cutter, set de puntas [10]

400W SIERRA CALADORA

VELOCIDAD	3000 cpm
ÁNGULO DE CORTE	0°-45°
SOPLADOR DE POLVO	No
PROF. DE CORTE MADERA	60mm
PROF. DE CORTE ACERO	5mm
PROF. DE CORTE ALUMINIO	10mm
CABLE	2m


2 AÑOS
Garantía
KS405-AR
 Hoja de sierra.

450W SIERRA CALADORA

VELOCIDAD	0-3000 cpm
ÁNGULO DE CORTE	0°-45°
SOPLADOR DE POLVO	Si
PROF. DE CORTE MADERA	60mm
PROF. DE CORTE ACERO	5mm
PROF. DE CORTE ALUMINIO	10mm
CABLE	2m


2 AÑOS
Garantía
KS455-AR
 Hoja de sierra, adaptador para aspiradora.

500W SIERRA CALADORA C/PENDULO

VELOCIDAD	0-3000 cpm
ÁNGULO DE CORTE	0°-45°
EXTRACTOR DE POLVO	Si
PROF. DE CORTE MADERA	60mm
PROF. DE CORTE ACERO	5mm
PROF. DE CORTE ALUMINIO	10mm
CABLE	2m


2 AÑOS
Garantía
KS505-AR Incluye:
 Hoja de sierra, adaptador para aspiradora.

200W LIJADORA ORBITAL
1/4 DE HOJA

VELOCIDAD	14000 opm
EXTRACTOR DE POLVO	No
TAMAÑO DE PAPEL	1/4 de hoja
CABLE	2m



SS200-AR

135W LIJADORA ORBITAL
1/3 DE HOJA

VELOCIDAD	6500-10000 opm
EXTRACTOR DE POLVO	Si
TAMAÑO DE PAPEL	1/3 de hoja
CABLE	2m



CD450-AR Incluye:
Punzón para papel, adaptador para aspiradora.

90W TORNO MANUAL

VELOCIDAD	8000-27000 rpm
-----------	----------------



RT650A-AR Incluye:
36 discos de corte, 1 cepillo de alambre, 1 eje para lija, 2 lijas,
1 piedra, 1 eje para discos de corte, 1 llave de mandril y 1 collet

400W CARGADOR DE BATERÍA

VOLTAJE DE SALIDA	6 y 12V CC
VELOCIDAD DE CARGA	1 amp/h
CONSERVA BATERÍA	Si
INDICADOR DE CARGA	Si
ALARMA CONCESIÓN INVERTIDA	Si


1 AÑO
DE GARANTÍA
BM3B-AR Incluye:

Mantenedor de baterías, pinzas para batería, anillos terminales para batería y conector de 12/cc para tomacorriente de accesorios del vehículo.

10A CARGADOR DE BATERÍAS DE 2,6,10 AMP

VELOCIDAD DE CARGA	2/6/10 Amp/h
MÁXIMA POTENCIA DE SALIDA	180 W
TEST DE ALTERNADOR	Si
CARGA BATERÍAS	12V
TIPO DE BATERÍAS	Ácido-plomo Gel de 12V


1 AÑO
DE GARANTÍA
BBC10-AR

30A CARGADOR DE BATERÍAS DE 2,10,30 AMP

VELOCIDAD DE CARGA	2/10/30 Amp/h
MÁXIMA POTENCIA DE SALIDA	550 W
TEST DE ALTERNADOR	Si
ARRANCADOR	Si
CARGA BATERÍAS	12V
TIPO DE BATERÍAS	Ácido-plomo Gel de 12V


1 AÑO
DE GARANTÍA
BBC30-AR

12V**INFLADOR
120 PSI 8,27 Bar****1 AÑO
DE GARANTÍA**

MANÓMETRO DE PRESIÓN DIGITAL

LUZ DE EMERGENCIA INTEGRADA

CONEXIÓN DE 12V

CABLE DE 3 METROS

**ASI200-LA Incluye:**
Adaptadores para pelotas e inflables.**12V/220V****INFLADOR
160 PSI 11 Bar****2 AÑOS
DE GARANTÍA**

MANÓMETRO DE PRESIÓN INCORPORADA

AUTO DESCONEXIÓN Si

CONEXIÓN 12V /220V

CABLE DE 3 METROS

**ASI300-AR Incluye:**
3 accesorios para equipamientos de deporte, manguera con accesorios para neumáticos de coche.

6L HELADERA DE VIAJE

CAPACIDAD 6 LITROS / 8 LATAS
SISTEMA TERMOELÉCTRICO
FRÍO / CALOR
NO TIENE GAS
CORTE POR BAJA TENSIÓN
CONEXIÓN 12V



BDC204-LA Incluye:
Correa.

9L HELADERA DE VIAJE

CAPACIDAD 9 LITROS
SISTEMA TERMOELÉCTRICO
FRÍO / CALOR
NO TIENE GAS
CORTE POR BAJA TENSIÓN
CONEXIÓN 12V



BDC212F-LA Incluye:
Correa y cubetera.

24L HELADERA DE VIAJE

CAPACIDAD 24 LITROS
SISTEMA TERMOELÉCTRICO
FRÍO / CALOR
NO TIENE GAS
CORTE POR BAJA TENSIÓN
CONEXIÓN 12V/220V



BDC240-AR Incluye:
Tapa adicional, correa, adaptador para 220V.

300A ARRANCADOR
INSTANT./INFLADOR

12V DC, 300 AMP INSTANTÁNEO
225 AMP A 5 SEGUNDOS
BATERÍA INTERNA DE 12V 9 AMP/HORA
DE ÁCIDO PLOMO
SOLDADURA AXG, COBRE DE ALTO
RENDIMIENTO DE 5 AMP

**1** AÑO
DE GARANTÍA

JU300CB-AR Incluye:
Cargador de 12V, cargador de 220V CA, set de picos adaptadores.

120W PULIDORA ORBITAL

MOVIMIENTO ROTORBITAL 3200 opm
CABLE 2m

**1** AÑO
DE GARANTÍA

KP1200-AR Incluye:
Bonete pulidor, bonete toalla.



80 LÚMENES REFLECTOR LED RECARGABLE

BOMBILLA	Led de alta intensidad
INTENSIDAD LUMÍNICA	80 lúmenes
BATERÍA	Ni-MH/6V, 2800 mAh
ALCANCE DE LUZ	50m
DURACIÓN DE BATERÍA	4 horas

**1 AÑO**
DE GARANTÍA

BSL100-AR

300 LÚMENES REFLECTOR CON CABLE

VOLTIOS	12V (CC/DC)
BOMBILLA	25 VATIOS
INTENSIDAD LUMÍNICA	300 ml
CANDELAS	1,000,000
ALCANCE DE LUZ	150m
LARGO DE CABLE	5m

**1 AÑO**
DE GARANTÍA

BSL300-LA

300 LÚMENES REFLECTOR HALOG. RECARGABLE

BOMBILLA	30W 6V
INTENSIDAD LUMÍNICA	300lm
CANDELA	1,000,000
ALCANCE DE LUZ	200m
DURACIÓN DE LA BATERÍA	25min

**1 AÑO**
DE GARANTÍA

BSL301-AR

760 LÚMENES REFLECTOR
HALOG. RECARGABLE

BOMBILLA	55W 12V
INTENSIDAD LUMÍNICA	760 lm
CANDELA	2,000,000
ALCANCE DE LUZ	300m
DURACIÓN DE LA BATERÍA	25min



BSL302-AR

6H LINTERNA

BATERÍA RECARG. NI-MH	12V
26 LEDS	



BWL26-AR



JARDINERÍA



1000W CORTADORA DE CESPED

DIÁMETRO DE CORTE	30cm
ALTURAS DE CORTE	3
BOLSA RECOLECTORA	35 litros
TIPO DE MOTOR	Inducción
FRENO DE CUCHILLA	Si
REGULADOR DE ALTURA	Si



GR3000-AR

1200W CORTADORA DE CESPED

DIÁMETRO DE CORTE	34cm
ALTURAS DE CORTE	5
BOLSA RECOLECTORA	35 litros
TIPO DE MOTOR	Inducción
FRENO DE CUCHILLA	Si
REGULADOR DE ALTURA	Si



GR3400-AR

1600W CORTADORA DE CESPED

DIÁMETRO DE CORTE	36cm
ALTURAS DE CORTE	5
BOLSA RECOLECTORA	45 litros
TIPO DE MOTOR	Inducción
FRENO DE CUCHILLA	Si
REGULADOR DE ALTURA	Si



GR3800-AR

400W CORTACERCOS

LONGITUD DE CUCHILLA	42cm
CARRERA CORTE /MIN	1900 cpm
CAP. MÁXIMA	16mm
CUCHILLA	doble acción
FRENO DE CUCHILLA	Si



1 AÑO DE GARANTÍA

HT420-AR Incluye:
Funda de cuchilla.

420W CORTACERCOS

LONGITUD DE CUCHILLA	50cm
CARRERA CORTE /MIN	1900 cpm
CAP. MÁXIMA	16mm
CUCHILLA	doble acción
FRENO DE CUCHILLA	Si



1 AÑO DE GARANTÍA

HT500-AR Incluye:
Funda de cuchilla.

1850W ELECTROSIERRA

ESPADA	40cm
ANTIRETROCESO AUTOMÁTICO	Si
FRENO DE CADENA	Si



1 AÑO DE GARANTÍA

GK1740-AR Incluye:
Cadena, aceite lubricante para cadenas.

1440W SOPLA ASPIRADOR DE HOJAS

PESO	3,2 kg
NIVEL DE RUIDO	65dB
VELOCIDAD DE ASPIRADO	320 km/h
VELOCIDAD DE SOPLADOR	210-290 km/h
CAPACIDAD DE ASPIRADO	9,5m ³ /min



1 AÑO DE GARANTÍA

BV2500-AR Incluye:
Anexo de soplador, anexo para aspiradora, correa de transporte, mango secundario, bolsas para hojas.

350W BORDEADORA

VELOCIDAD	10000 rpm
DIÁMETRO DE TANZA	1,65mm
DIÁMETRO DE CORTE	23cm
PESO	1,35 Kg
SISTEMA DE ALIMENTACIÓN	Por Golpe
MODELO TELESCÓPICO	Si



GL300-AR Incluye:
Carrete con tanza.

400W PODADORA BORDEADORA

VELOCIDAD	12000 rpm
DIÁMETRO DE TANZA	1,65mm
DIÁMETRO DE CORTE	30cm
PESO	1,78 Kg
SISTEMA DE ALIMENTACIÓN	Por Golpe



ST4500-AR Incluye:
Carrete con tanza.

700W BORDEADORA

VELOCIDAD	12000 rpm
DIÁMETRO DE TANZA	1,5mm
DIÁMETRO DE CORTE	26cm
PESO	2,35 Kg
SISTEMA DE ALIMENTACIÓN	Por Golpe



GL400-AR Incluye:
Carrete con tanza.

800W BORDEADORA

VELOCIDAD	7300 rpm
DIÁMETRO DE TANZA	1,55mm
DIÁMETRO DE CORTE	36cm
CARRETE CON ALIMENTACIÓN AUTOMÁTICA	
CABLE	3,76 Kg

**1 AÑO**
DE GARANTÍA**GH750-AR Incluye:**
Carrete con tanza.

900W BORDEADORA DE 355mm

VELOCIDAD	7200 rpm
DIÁMETRO DE TANZA	2mm
DIÁMETRO DE CORTE	36cm
CARRETE CON ALIMENTACIÓN AUTOMÁTICA	
PESO	3,1kg

**1 AÑO**
DE GARANTÍA**GH1000-AR Incluye:**
Carrete con tanza.

33cc/1.2HP DESMALIZADORA
A GASOLINA

CILINDRADA	33cc
POTENCIA	1.2HP
VELOCIDAD	6500 rpm
MOTOR	2 tiempos
TIPO DE CARBURADOR	Diafragma
ARRANQUE	Easy-Start
BUJÍA	Champion®
MEZCLA	40:1
CAPACIDAD DE TANQUE	1,0 L
CUCHILLA	3 puntas
ANCHO DE CORTE	40cm
NYLON	3,0 mm
PESO	7,1 kg



GST33 Incluye:



Cuchilla de 3 Puntas



Arnés de Porte



Carrete y Nylon

Botella para Mezcla
de Combustible



ACCESORIOS



ACCESORIOS PARA TALADRO

SET DE MECHAS



Cat. N°	Descripción
16861E	3 mechas de percusión piedra / mampostería 4,6,8 mm
15554E	4 mechas, 2 acero rápido 3, 4 mm; 2 Percusión 5,6 mm
BD15005	5 mechas de percusión /mampostería 4,5,6,8,10 mm
BD15006	6 mechas HSS: 2,3,4,5,6,8mm
BD15009	9 mechas combinadas 5 HSS: 3,4,5,6,8 mm; 4 perc.: 4,5,6,8mm
BD15010	10 mechas HSS: 1,5; 2; 2,5; 3; 3,5; 4; 4,5; 5; 5,5; 6 mm
BD15017	17 mechas HSS: 1,5; 1,75; 2; 2,25; 2,5; 2,75; 3; 3,25; 3,5; 3,75; 4; 4,5; 5; 5,5; 6; 7; 8 mm
17150E	3 mechas Espada / Paleta madera 13,20,25 mm
16911S	4 mechas vidrio cerámica 4,5,6,8 mm

ACCESORIOS PARA TALADRO

Sets completos para taladro



Cat. N°	Descripción
A7153-XJ	Set con 75 piezas Black & Decker
A7184-XJ	Set con 70 piezas Black & Decker

Para Lustrar y Lijar


Cat. N°	Descripción
U1302	Disco de goma 125 mm (5") encastre de 1/4"
U1310	Bonete de lana 125 mm diám. para pulir.
74-561E	5 Discos de lija 5" (127mm) grano fino
74-562E	5 Discos de lija 5" (127mm) grano medio
74-563E	5 Discos de lija 5" (127mm) grano grueso
74-564E	5 Discos de lija 5" (127mm) grano surtido
U1450	Kit para pulir-Lijar (Disco+Bonete+Lijas)
U2000A	Kit para taladro (Disco+Bonete+Lijas+ rueda abrasiva + adaptadores)

Para Debastar


Cat. N°	Descripción
70-170E	Juego de 5 piedras montadas con encastre de 6 mm

Para Afilar


Cat. N°	Descripción
70-171E	Piedra esmeril 75mm
70-172E	Árbol adaptador para piedras esmeril

Sierra Copa


Cat. N°	Descripción
71-119A	Set sierras copa para madera 19,22,25,27,30, con mecha, adaptador y allen.
71-120	Set sierras copa para madera 32,38,51,54, con mecha, adaptador y allen.

Cepillos de Alambre


Cat. N°	Descripción
70-119E	Cepillo copa ø 25mm con perno p/taladro
70-120E	Cepillo copa ø 50mm con perno p/taladro
70-121E	Cepillo circular ø 50mm con perno p/taladro
70-130E	Cepillo circular ø75mm con perno p/taladro

MECHAS PARA MADERA PUNTA PILOTO


Cat. N°	Descripción
17060E	6 mm
17061E	8 mm
17062E	10 mm
17063E	13 mm

MECHAS PARA VIDRIO / CERÁMICA


Cat. N°	Descripción
16901 S	5 mm
16902 S	6 mm
16903 S	8 mm
16904 S	10 mm

MECHAS ESPADA / PALETA



Cat. N°	Descripción
17100E	10 mm
17105E	13 mm
17110E	16 mm
17112E	18 mm
17115E	20 mm
17120E	25 mm
17125E	32 mm

DISCO PARA SIERRA CIRCULAR WIDIA

Estándar para Madera



Cat. N°	Diámetro	Dientes	Eje	Aplicación
71-727	7 1/4" (185mm)	24	5/8"	Uso general. Dientes de Carburo

Estándar para Madera



Cat. N°	Diámetro	Dientes	Eje	Aplicación
77-717 PS	7 1/4" (185mm)	18	5/8"	Corte al hilo, rápido, trans. e inglete
PR824 P	7 1/4" (185mm)	24	5/8"	Corte al hilo y trans. acabado medio
77-757 PS	7 1/4" (185mm)	40	5/8"	C. al hilo y trans. suaves, acab.fino

Para Ingleteadora


Cat. N°	Diámetro	Dientes	Eje	Aplicación
77-740 PS	10" (254 mm)	32	5/8"	Corte longitudinal y transversal
77-770 PS	10" (254 mm)	60	5/8"	Corte longitudinal y transversal

Otros


Cat. N°	Diámetro	Eje	Aplicación
73-197	7 1/4" (185 mm)	5/8"	Corte metales ferrosos corrugados, chapas.

HOJAS PARA SIERRA CALADORA


Cat. N°	Descripción
75-250	Corte Madera largo 76 mm, 7 dientes x pulgada. 2 unid.
75-251	Corte Madera largo 76 mm, 10 dientes x pulgada. 2 unid.
75-253 K	Hoja de calar 2u corte de metal 18 TPI
75-254	Corte plástico Metal largo 70 mm, 14 dientes x pulgada. 2 unid.
75-269	Corte Metal largo 70 mm, 24 dientes x pulgada. 2 unid.
75-268	Corte Madera con Scroll largo 70 mm, 10 dientes x pulgada. 2 unid.
75-530	Corte Madera, set 5 unid. Surtidas.
75-540	Corte Madera y metal, set 5 unid. Surtidas.

ACCESORIOS PARA LIJADORA ORBITAL

Para Lijar



Cat. N°	Descripción
74-426E	6 Hojas de lija 1/3 de hoja de grano fino
74-427E	6 Hojas de lija 1/3 de hoja de grano medio
74-428E	6 Hojas de lija 1/3 de hoja de grano surtido
74-528E	6 trozos de lija de 115mm X 140mm granos surtidos
74-525E	6 trozos de lija de 115mm X 140mm grano grueso # 60
74-527E	6 trozos de lija de 115mm X 140mm grano medio # 100
74-526E	6 trozos de lija de 115mm X 140mm grano fino # 150
74-628E	6 trozos de lija de 115mm X 280mm granos surtidos
74-625E	6 trozos de lija de 115mm X 280mm grano grueso # 60
74-627E	6 trozos de lija de 115mm X 280mm grano medio # 100
74-626E	6 trozos de lija de 115mm X 280mm grano fino # 150
74-728E	6 trozos de lija Antiempastante de 115mm X 280mm granos surtidos
74-725E	6 trozos de lija Antiempastante de 115mm X 280mm grano grueso # 80
74-727E	6 trozos de lija Antiempastante de 115mm X 280mm grano medio # 150
74-726E	6 trozos de lija Antiempastante de 115mm X 280mm grano fino # 220

ACCESORIOS PARA AMOLADORAS

Discos Abrasivos



Cat. N°	Descripción
BD44520	Disco Corte Metal 115x3x22,2 Centro deprimido
BD44520P3	Pack 3 Discos Corte Metal
BD44540	Disco desbaste metal 115x6,4x22 centro deprimido
BD44700	Disco corte piedra 115x3x22 centro deprimido
BD44710	Disco corte piedra 115x1,6x22 plano
BD8063	Disco corte metal fino 115x1,6x22 plano

Discos Diamantados


Cat. N°	Descripción
BD47400L	Disco diamantado 4" TURBO
BD47401L	Disco diamantado 4" CONTINUO
BD47402L	Disco diamantado 4" SEGMENTADO
BD47450L	Disco diamantado 4 1/2" TURBO
BD47451L	Disco diamantado 4 1/2" CONTINUO
BD47452L	Disco diamantado 4 1/2" SEGMENTADO
BD47700L	Disco diamantado 7" TURBO

Cepillos de Alambre


Cat. N°	Descripción
70-115A	Cepillo copa trenzado ø 100mm. Con tuerca M14
70-116A	Cepillo copa trenzado ø 75mm. Con tuerca M14
70-117A	Cepillo copa rizado ø 75mm. Con tuerca M14
70-118A	Cepillo copa rizado ø 100mm. Con tuerca M14
70-132A	Cepillo circular trenzado ø 115mm. Con tuerca M14
70-133A	Cepillo circular rizado ø 115mm. Con tuerca M14

Otros


Cat. N°	Descripción
U1125A	Respaldo de Nylon con velcro 125 mm con tuerca M14
74-500A	6 Discos de Lijas multipropósito granos surtidos 125 mm con velcro
U1110A	Disco de goma 110 mm con buje 22 mm
74-800A	3 Discos de fibra para metal granos surtidos 110mm buje 22 mm
U1000A	Juego de cortar y lijar

ACCESORIOS PARA LUSTRADORAS

Bonetes



Cat. N°	Descripción
U1311	Bonete de lustrar Ø7" tejido 50% lana 50% poliester
U1312	Bonete de lustrar Ø7" de cuero de corderito 100% lana
U1313	Bonete de lustrar Ø9" tejido 50% lana 50% poliester
U1314	Bonete de lustrar Ø9" de cuero de 100% lana

MANDRILES Y LLAVES



Cat. N°	Descripción
70-022E	Mandril 10 mm rosca 3/8"x 24
70-020E	Mandril 13 mm rosca 3/8"x 24
70-021E	Mandril 13 mm rosca 1/2"x 20
70-018E	Llave para mandril universal, nueva norma DIN Blister

ACCESORIOS PARA ATORNILLADOR



Cat. N°	Descripción
71-450	Set 2 Puntas dobles #1,#2 Phillips; #6,#8 Plana Blister Scorpion
71-451	Set 3 Puntas dobles #1,#2,#3 Phillips#6,#8,#10 Plana Blister Scorpion
71-485-LA	Mandril de 6mm para atornillador
71-702	Flexible magnético para taladro y atornillador

Para Atornillar


71-081-LA



71-826-LA

Cat. N°	Descripción
71-081-LA	Set de 10 puntas dobles. Largo 2". Blister
71-826-LA	Set de 32 piezas con adaptador magnético y estuche

Con Atornillador Manual


71-820-LA



71-911E



71-922B



71-937LA



71-940E



A7104-LA



BD7257-LA






BD7258-LA



BD7259-LA

Cat. N°	Descripción
71-820-LA	Set de 7 piezas
71-911E	Set de 11 piezas
71-922B	Set de 22 piezas con estuche (atornillador con pivot 3 posiciones)
71-940E	Set de 41 piezas con estuche
71-937LA	Set 45 piezas c/estuche
A7104-LA	Set de 56 piezas con cartuchera
BD7257-LA	Destornillador de precisión 12+1 con vástago extensible
BD7258-LA	Set de atornillador de bolsillo 10 piezas
BD7259-LA	Set de atornillador manual de 19 piezas

Dientes Normales


Cat. N°	Tpi	Tipo de Diente	Encastre	Aplicación / Tipo de corte
40-058	26	Regular 	En Blanco	Acabado liso, radio estrecho/ corte sumamente limpio
40-160	15	Regular 	En Blanco	Propósitos Generales
40-192	10	Regular 	En Blanco	Cortes muy rápidos y rectos





De Garganta Ancha


Cat. N°	Tpi	Tipo de Diente	Encastre	Aplicación / Tipo de corte
40-605	28	De garganta ancha 	En Blanco	Cortes de curvas extremas
40-607	12.5	De garganta ancha 	En Blanco	Propósitos Generales
40-609	11.5	De garganta ancha 	En Blanco	Propósitos Generales / multi capas

Dientes en Espiral


Cat. N°	Tpi	Tipo de Diente	Encastre	Aplicación / Tipo de corte
40-625	36	Espiralado 	En Blanco	Terminaciones finas
40-627	46	Espiralado 	En Blanco	Terminaciones medias

Con Extremo de Pasador


Cat. N°	Tpi	Tipo de Diente	Encastre	Aplicación / Tipo de corte
40-630	15	Regular 	Pin	Propósitos Generales
40-631	18.5	Salto 	Pin	Cortes muy finos
40-632	20	Regular 	Pin	Cortes finos
40-633	10	Regular 	Pin	Ideal para cortes rápidos en alta velocidad

La interpretación de la política de garantías de Black & Decker en todas sus líneas de producto es bien sencilla y auto explicativa.

Reforzamos la idea que la garantía Black & Decker no cubre partes desgastadas por uso de la herramienta. Estas partes serán reemplazadas con costo para el cliente.

HERRAMIENTAS

Black & Decker garantiza este producto por 2 años a partir de la fecha de compra contra cualquier defecto en su funcionamiento por fallas en los materiales o mano de obra empleada en su fabricación.

Esta garantía no será válida bajo las siguientes condiciones:

- El producto se hubiese utilizado en condiciones distintas a las normales.
- El producto se hubiese sido operado de acuerdo al instructivo de uso que lo acompaña.
- El producto hubiese sido alterado o reparado por personas no autorizadas por nosotros.

Así mismo, esta garantía tampoco cubre piezas o partes desgastadas por el uso, como carbones, rodamientos, bujes, filtros o accesorios. La garantía de Black & Decker incluye la reparación o reposición del producto y/o componentes sin cargo alguno para el cliente, incluyendo mano de obra.

Para hacer efectiva la garantía, deberá presentar su herramienta sin haber sido intervenida por personal no autorizado por Black & Decker y la poliza sellada por el establecimiento comercial donde adquirió el producto y la factura de compra.

AUTOMOTRIZ Y ELECTRONICOS

Black & Decker garantiza este producto por 1 año a partir de la fecha de compra contra cualquier defecto en su funcionamiento por fallas en los materiales o mano de obra empleada en su fabricación.

Esta garantía no será válida bajo las siguientes condiciones:

- El producto se hubiese utilizado en condiciones distintas a las normales.
- El producto no hubiese sido operado de acuerdo al instructivo de uso que lo acompaña.
- El producto hubiese sido alterado o reparado por personas no autorizadas por nosotros.

Así mismo, esta garantía tampoco cubre piezas o partes desgastadas por el uso, como bombillos, fusibles, baterías y accesorios. La garantía de Black & Decker incluye la reparación o reposición del producto y/o componentes sin cargo alguno para el cliente, incluyendo mano de obra.

Para hacer efectiva la garantía, deberá presentar su herramienta sin haber sido intervenida por personal no autorizado por Black & Decker y la póliza sellada por el establecimiento comercial donde adquirió el producto y la factura de compra.

Capital Federal

Black & Decker Argentina
Servicio al Cliente
Tel. (011) 4726-4400

Servicios By D.S.A.

Av. Francisco Beiró 5141 1001
Devoto
Tel. (011) 4639-1555 / 3266 /
Fax (011) 4648-0084

Electromaq S.H. - Flores

Av. Juan B. Justo 5384 - Flores
Tel. (011) 4583-5304/ 4582-4186

Proferr

Av. Nazca 1763 Villa Del Parque
Tel. (011) 4582-4217

Gran Buenos Aires

Rostel

Av. Alvear 2870 Ciudadela
Tel. (011) 4712-1369/ 4878-3356

DEWALT Center

Hipólito Yrigoyen 3116 Martínez
Tel. (011) 4836-2092

El Viejo Watt

Riobamba 517 Merlo
Tel. (0220) 485-8500 / 485-4414

El Viejo Watt

Riobamba 517 Merlo
Tel. (0220) 485-8500 / 485-4414

Service Oeste

Guido 980 Morón
Tel. (011) 4628-7499 / 9950

Haedo Service

Av. Don Bosco 2041 Morón
Tel. (011) 4650-7932 / 5663
/ 9924, 4443-1037

Electromecánica DHR

Int. Casares 3300 - 84/79
San Andrés
Tel. (011) 4767-3076

Cayfer

Av. Gral Eustaquio Frías 202
Lomas de Zamora
Tel. (011) 4283-2500 / 2120
/ 3331

MR Servicio Técnico

Av. Hipólito Yrigoyen 297
Quilmes
Tel. (011) 4224-6124

Remaqa SRL

Av. Mitre 803 San Miguel
Tel. (011) 4667-3550 /
0810-345-3455

Remaqa SRL

Av Int. E J Crovara 2101 Tablada
Tel. (011) 4454-9127 / 2365,
0810-345-3455

Remaqa SRL

Colectora Ruta Panamerica
Ramal Pilar Km. 40
Calle 12 de octubre 1831
[Puente 5] Del Viso
Tel. (02320) 408-765 /
0810-345-3455

Buenos Aires

Electromecánica Galle

Calle 67 N° 1261 entre 20 y 21
La Plata
Tel. (0221) 452-1879

Villa Hnos.

Colón 4421 Mar del Plata
Tel. (0223) 475-4663

Dismatel

Comandante Ruiz N° 30 Junín
Tel. (0236) 444-3336 /
e: dismatel@speedy.com.ar

Meccico S.H.

Perú 555 Bahía Blanca
Tel. (0291) 451-1902

Córdoba

Electromecánica Rubén Pratti

San Martín 886 Marcos Juárez
Tel. (03472) 45-7382

Quick Service

Alberdi y Pedernera Río Cuarto
Tel. (0358) 464-1456

Control y Servicio

Oncativo 400 Córdoba
Tel. (0351) 598-0631

Quick Service

Carlos Pellegrini 142 Villa María
Tel. (0353) 461-2463

Electromecánica Atanes

Tupac Amaru y La Piedad
Río Tercero
Tel. (03571) 424-657 /
e: ataneselectro@arnet.com.ar

Tucumán

Tucumán Service

Lucas Córdoba 855 S.M.Tucumán
Tel. (0381) 432-3239 / 451-8844
e: aney2001-2004@hotmail.com

La Casa del Taladro

Av. Siria 1043 S.M. Tucumán
Tel. (0381) 422-9590

San Luis

JR Herramientas

Av. Perón 1771 San Luis
Tel. (02652) 446-434
e: jrherramientas@gmail.com

San Juan

Service Días

Tucumán 719 Sur San Juan
Tel. (0264) 421-7720
e: robertofloresdevaltsj@hotmail.com

Mendoza

Service Spalenza

Uruguay 371 S. José Guaymallén
Tel. (0261) 445-7090 / 1757

Entre Ríos

Bolchinsky

Sarmiento 944 Concordia
Tel. (0345) 421-3981

Electromecánica Miguel

Pronunciamiento 477 Paraná
Tel. (0343) 435-4802

Corrientes

MVA Instalaciones Eléctricas

Belgrano 628 Corrientes
Tel. (0378) 346-2417

Santa Fe

Ferremaq Industrial

Bv. Avellaneda 35 Bis
(esq. Travesía) Rosario
Tel. (0341) 4352835 / 36

Servi Master

Av. Uriburu 2011 Rosario
Tel. (0341) 463-8197

Electricidad Segado

Av. Facundo Zuviria 5346 Santa Fé
Tel. (0342) 484-1112

Herramientas y Motores

Lucas Funes 906 Reconquista
Tel. (03482) 425-721

Chaco

Bobinados Torres

Sgt. Cabral 5044 Barranqueras
Tel. (03722) 48-0295

Misiones

La Casa del Taladro y

El Transformador
Gobernador Bermúdez 1742
Posadas
Tel. (03752) 423-166

Neuquén

Jofran

Intendente Linares 334 Neuquén
Tel. (0299) 443-6659

Lozano Herramientas

Teodoro Plana 885 Neuquén
Tel. (0299) 448-3821 447-3992

Chubut

Full Service

Sarmiento 1534 Comodoro
Rivadavia
Tel. (0297) 447 3008

M.K. Representaciones

Gobernador Galina 30
Comodoro Rivadavia
Tel. (0297) 448-6482

Lara Mantenimiento

Chile 28 Trelew
Tel. (02965) 424-499

Río Negro

Bobinajes Rodanes

Benito Crespo 275 San C. De
Bariloche
Tel. (02944) 42-6399

La Pampa

Pulido

Tomás Mason 354 Santa Rosa
Tel. (02954) 429-050

Juan Carlos Narcisi SRL

Calle 9 Nro. 159 (0) CP 6360
General Pico
Tel. (02302) 422601 / 426416

Santa Cruz

Compu Costanera

Avda. Julio A Roca Nro. 948
local 4b Río Gallegos
Tel. (02966) 435-200

Salta

Superbrico

Mendoza 937 Superbrico
Tel. (0378) 422-3697

Tierra del Fuego

Al Fin Todo

Jorge Retamar 1394 Ushuaia
Tel. (02901) 425376

Paraguay

Trade América

25 de mayo 3721 esq. Gaudioso
Asunción
Tel. 595 - 2120-8040
e: trade.america@hotmail.com

SERIE G

LINEA PROFESIONAL



Línea de Amoladoras UNA NUEVA GENERACIÓN

www.BlackandDecker-la.com



facebook.com/bdkargentina

Cursos online: www.cursosbdk.com.ar



POP513

CATALOGO BDK PRO 2013